



## Forum

Andador y carro  
de la compra

**MANUAL DE USUARIO**

Ref. AALFORUMG

más de 50 años viviendo sin límites

### ! Nota importante

Las características técnicas indicadas son orientativas, ya que pueden presentar cambios de diseño según las necesidades de fabricación.

El producto del presente catálogo no necesariamente ha sido fotografiado en su configuración estándar.

Consultar nuestra página web para ver el modelo actualizado.

**TotalCare Europe**

(+34) 935 942 066

info@totalcare-europe.com

C / Amsterdam 1-3, 08191 Rubí, España

[www.totalcare-europe.com](http://www.totalcare-europe.com)

DESDE TOTALCARE EUROPE

# LE AGRADECEMOS SU CONFIANZA

Gracias por adquirir un producto de **IM** by **TotalCare Europe**.

El producto que usted ha adquirido está dotado de la más avanzada tecnología y ha soportado las pruebas más exigentes.

La experiencia a lo largo del tiempo hace que nuestros productos ofrezcan las mejores prestaciones, haciendo que usted pueda disfrutar cada día más de la libertad y autonomía que necesita.

Le sugerimos que dedique un momento para leer las instrucciones que le proporcionamos. Así podrá familiarizarse con su nuevo andador y carro de la compra **Forum**, que le permitirá obtener el máximo rendimiento y vida útil de este.

más de **50 años** viviendo **sin límites**

# GUÍA DE REFERENCIA RÁPIDA.

Importante leer el manual antes de utilizar el producto.

<b>1 – Partes del andador Forum .....</b>	<b>4</b>
<b>2 – Descripción del producto .....</b>	<b>4</b>
<b>3 – Características del producto .....</b>	<b>5</b>
<b>4 – Uso y montaje.....</b>	<b>6</b>
<b>5 – Mantenimiento y limpieza .....</b>	<b>7</b>
<b>6 – Seguridad y más información.....</b>	<b>8</b>
<b>7 – Garantía.....</b>	<b>9</b>

## 1. PARTES DEL ANDADOR FORUM



## 2. DESCRIPCIÓN DEL PRODUCTO

### ANDADOR Y CARRO DE LA COMPRA

Compre con estilo, comodidad y total seguridad con el innovador andador y carro de compra Forum. Esta solución versátil combina practicidad, elegancia y funcionalidad para facilitar tu día a día.

Cuenta con una ingeniosa cesta plegable que, al abatir el asiento, se transforma en una doble cesta, similar a un carro de compra tradicional, con una capacidad de hasta 49 litros.

El andador y carro de compra Forum destaca por su diseño ultracompacto, con un ancho total de solo 53 cm y una profundidad de 67 cm. Gracias a sus dimensiones reducidas, su peso ligero de 8,5 kg y las ruedas delanteras dobles giratorias, ofrece una maniobrabilidad excepcional tanto en interiores como en exteriores.

### 3. CARACTERÍSTICAS DEL PRODUCTO

# forum



#### INFORMACIÓN GENERAL

##### Medidas

Ancho total	53 cm
Ancho entre ruedas traseras	35 cm
Profundidad total	67 cm
Alto total (6 niveles)	81 - 96 cm
Plegado (ancho x alto x prof.)	53x85x52 cm


##### Peso

Peso total	8,50 kg
Peso máximo soportado	136 kg

Material	Aluminio
----------	----------

##### Color

Color chasis	Negro mate
Color tejidos	Gris oscuro



Andador-carro de compra, con doble cesta plegable con una capacidad de 49 litros

#### CARACTERÍSTICAS TÉCNICAS

##### Asiento

Ancho del asiento	37 cm
Ancho útil para sentarse (talla)	40 cm
Profundidad del asiento	37 cm
Alto del asiento al suelo	51 cm
Tipo de asiento	Abatible

##### Respaldo

Ancho del respaldo	37 cm
Alto del respaldo	17 cm
Tipo de respaldo	Abatible
Tipo de funda	Extraíble y lavable

##### Ruedas

Medidas ruedas delanteras	Ø20 cm
Medidas ruedas traseras	Ø14 cm
Ancho ruedas	4 cm
Tipo de ruedas	Macizas

##### Cesta exterior

Medidas	32 x 55 x 28 cm
Capacidad	49 l.
Peso máx. soportado cesta	20 kg
Tipo de cesta	Extraíble y lavable


##### Otras características

Tipo de freno	Freno maneta /bloqueo
Tipo de reposabrazos	Abatibles

## 4. USO Y MONTAJE

### 4.1. MONTAJE DEL ANDADOR

Saque el andador Forum de la caja y monte las patas con las ruedas traseras. Utilice los pomos azules para fijar ambas patas en su lugar.



### 4.2. REGULACIÓN DE LA ALTURA

La barra permite un ajuste sencillo de la altura mediante la extracción de los dos pomos laterales. Con 6 niveles de regulación, puede ajustarse entre 81 cm y 96 cm. Para hacerlo, retire los pomos de ambos lados, colóquelos en uno de los 6 niveles y asegúrese de que ambos lados estén al mismo nivel.



### 4.3. PLEGADO Y DESPLEGADO

Para plegar el andador, primero abata el respaldo hacia atrás. Luego, sujete con una mano la estructura de la cesta y con la otra el puño y junte ambos elementos. El andador se plegará. Para desplegar, repita el proceso en orden inverso.



### 4.4. USO DE LOS FRENOS

Freno de servicio: para frenar el andador mientras lo utiliza, tire de la palanca hacia delante.

Freno bloqueo: para bloquear y estacionar el andador, cuando se sienta por ejemplo, tire de la palanca hacia usted. El andador quedará bloqueado.



### 4.5. BLOQUEO DE LAS RUEDAS DELANTERAS

Las ruedas delanteras dobles y giratorias pueden bloquearse en posición recta. Para hacerlo, coloque las ruedas en línea recta y tire de la palanca hacia arriba, asegurando que queden fijadas. Verifique que ambos lados estén en la misma posición.



### 4.6. USO DEL SISTEMA DE SUPERACIÓN DE OBSTÁCULOS

El andador está equipado con un sistema en las dos ruedas traseras que facilita la superación de obstáculos, como bordillos u otros elementos.



## 4.7. COLOCACIÓN DE LA BOLSA EXTERIOR

Coloque la bolsa en la percha del andador y fíjela al marco utilizando el velcro. La cara con la pequeña etiqueta de TotalCare Europe corresponde a la parte frontal del andador.



## 4.8. REPOSABRAZOS

Para abatir el reposabrazos, tire del asa que sobresale hacia adelante. Una vez desbloqueado, podrá bajar el reposabrazos fácilmente.




## 4.9. FIJACIÓN DE LA DOBLE BOLSA PLEGABLE

Para utilizar la doble bolsa exterior, primero abata el asiento hacia arriba y el respaldo hacia atrás.



A continuación, despliegue la bolsa y fíjela en la base interior del asiento utilizando la cremallera. Una vez fijada, ancle el asiento al respaldo con el clip para asegurar que la doble cesta quede firmemente en su lugar.



# 5. MANTENIMIENTO Y LIMPIEZA

### Mantenimiento

La suciedad normal en las piezas de metal y plástico se puede eliminar con agentes de limpieza.

Compruebe el contenido de los agentes de limpieza y utilice únicamente productos adecuados para la limpieza y desinfección. No utilice disolventes o agentes de limpieza abrasivos a pesar de la estructura sólida y el uso de materiales resistentes y anticorrosivos, el andador está sujeto a desgaste, por lo tanto, se recomienda revisar el andador con regularidad (una vez al año como mínimo).

Dicho control debería comprender: Un control visual de todas las partes del marco: si han sido dobladas, dañadas, gastadas o corroídas y, en particular, un control de lo siguiente

- Estructura del andador.
- Barras de empuje, asas y correa.

- Mangos de freno y cables de freno.
- Horquillas y ruedas delanteras.
- Ruedas traseras frenadas.
- Asiento y dispositivo de bloqueo.
- Bolsa de compras.
- Compruebe si falta alguna pieza de montaje (por ejemplo, tuercas, tornillos, remaches...) y si funcionan y están bien apretados.
- Compruebe el funcionamiento de los frenos bajando la velocidad y frenando las ruedas.

### Limpieza

La limpieza y desinfección deben realizarse a intervalos regulares. Use una solución jabonosa suave sin abrasivos.

Se pueden utilizar métodos estándar para la desinfección. No utilice equipos de inyección de vapor ni limpiadores para fregar o corrosivos.

## 6. SEGURIDAD Y MÁS INFORMACIÓN



### PRECAUCIÓN

No usar el andador como silla de ruedas o silla de transporte.

- Solo usar el asiento para estar sentado y quieto.
- Nunca sentarse y empujar con los pies.
- No utilizar para subir o bajar escalas, escaleras mecánicas o cintas transportadoras.

Consulte siempre con su médico o terapeuta para determinar el uso y ajuste adecuado de la regulación de la altura para obtener el máximo apoyo y la correcta activación del freno.

Asegúrese que ambos pomos de ajuste de altura estén bien apretados y que los puños están a la misma altura. Pruebe la estabilidad antes de usarlo.

Asegúrese que el andador está completamente abierto, el asiento en posición y las bisagras desplegadas correctamente.

Comprobar que los ajustes de altura sean los correctos y que las ruedas se mueven libremente antes de utilizarlo.

Respete el límite de peso del producto.

Reemplace las ruedas cuando estén desgastadas o dañadas. Comprobar las ruedas delanteras semanalmente para detectar signos de daños.

Suspenda el uso del andador si comprueba que las ruedas están flojas y vuelva al lugar donde las compro para ajustarlo.

No exponer a temperaturas extremas ( muy altas o muy bajas ), humedad o que se moje, para evitar deformaciones de las piezas de plástico.

Todas las ruedas tienen que estar en contacto con el suelo a la hora de utilizar el andador para que esté equilibrado.

### Para evitar que vuelque:

- No intente alcanzar objetos si tiene que moverse hacia adelante mientras esté sentado en el andador.
- No cuelgue nada en el andador.
- El respaldo debe estar siempre en su sitio y no está diseñado para soportar todo el peso corporal.
- Si quiere alcanzar o recoger algún objeto debe colocar ambos pies firmemente en el suelo.
- No añadir más peso al andador cuando esté sentado.
- No use el asiento si se encuentra en una pendiente o terreno irregular.
- La cesta tiene una capacidad de 5 Kg. Y los objetos no deben sobresalir de ella.
- Para frenar el andador temporalmente, presione hacia abajo las dos empuñaduras a la vez.



## 7. GARANTÍA

### DURACIÓN DE LA GARANTÍA

El producto adquirido por Ud. queda protegido por la presente garantía, por la falta de conformidad del cliente que se manifieste en el plazo de 3 años desde la fecha de compra del producto o la fecha de entrega.

### ALCANCE DE LA GARANTÍA

La garantía cubre toda avería o defecto de fabricación durante los primeros 24 meses desde la compra del producto, a partir de los 2 años y hasta los 3 años, el consumidor debe seguir dirigiéndose a la parte vendedora para conseguir reparar la falta de conformidad del bien, pero en el caso necesario el usuario deberá demostrar que el producto esta defectuoso por fabricación y no por un mal uso o una falta de mantenimiento.

El alcance territorial de esta Garantía es para todo el territorio nacional español.

La presente Garantía no afecta a los derechos de que dispone el consumidor conforme a lo establecido en el Real Decreto-ley 7/2021, de 27 de abril, de transposición de directivas de la Unión Europea en defensa de los consumidores.

### PROCEDIMIENTO PARA HACER EFECTIVA LA GARANTÍA

Para poder hacer efectiva la Garantía el consumidor deberá dirigirse al punto de venta donde adquirido el producto, en el caso de que le sea imposible la comunicación con el punto de venta, ya sea porque ha cerrado o porque ha adquirido el producto en otra comunicad autónoma, se podrá dirigir directamente al fabricante a través del correo electrónico [info@totalcare-europe.com](mailto:info@totalcare-europe.com).

Es imprescindible presentar copia de la factura o del ticket de compra, o un albarán de entrega posterior a la factura o ticket, en el momento de la reclamación, donde ampare claramente el producto comprado y la fecha.

El consumidor deberá entregar el producto en el mismo lugar que los adquirió, acompañando una nota explicativa de la falta de conformidad.

### LA PRESENTE GARANTÍA NO CUBRE

- Los daños causados por mal uso por parte del usuario al no obedecer las instrucciones indicadas en este manual o causadas por otros factores humanos, mal uso, colisión con algún objeto...
- Los daños causados por accidente, abuso, negligencia o mal uso.
- Los daños causados por fuego, inundación, tormentas o cualquier evento de la naturaleza.
- Los productos que hayan sido previamente reparados o manipulados por personal no autorizado por el fabricante o vendedor.
- Si las piezas utilizadas no son fabricadas por nuestra empresa.
- Cualquier producto que no lleve o tenga alterado o borrado su numero de serie o de fábrica.
- La garantía no cubre los elementos de desgaste.
- Las reparaciones o sustitución de la pieza defectuosa serán efectuadas por un personal cualificado y autorizado por TotalCare Europe, S.L.

**NO UTILICE ESTE PRODUCTO SI APARENTEMENTE ESTÁ DAÑADO O LE FALTAN PIEZAS.**

**CONTACTE CON SU PROVEEDOR.**

# *forum*



# *forum*



## Leyenda etiquetaje.



Conformidad Europea.



Representante Europeo.



Debe consultar las instrucciones de uso para obtener información de seguridad.



Lote.



Consulte el manual de usuario antes de utilizar el producto.



Referencia del producto.



Datos del fabricante.



Número de serie.



Fecha de fabricación.



Producto sanitario conforme con el MDR.

## Manual de usuario

Andador y carro de la compra, **Forum**

V2 · 11/11/2024