

Cama X'PRESS

2^{da} generación

ESTE PRODUCTO CUMPLE CON LOS REQUISITOS DE LA DIRECTIVA EUROPEA 93/42/CEE. HA SIDO DISEÑADO Y FABRICADO DE CONFORMIDAD CON LA NORMA VIGENTE CEI 60601-2-52

- **Ergonómica:** La ergonomía mecánica de la cama permite al instalador respetar las posturas recomendadas para prevenir las TMS (Trastorno Músculo-Esquelético) durante la entrega, montaje y desmontaje de la cama. El poco espacio que ocupa y el almacenaje sobre sus propias ruedas facilita el desplazamiento en cualquier situación (ascensor, pequeños vehículos...) Una cama autoportante sin kit de transporte.

- **Simplicidad:** Facilidad y rapidez en el montaje y desmontaje sin necesidad de herramientas.

Dispositivos de color azul asociados a las funciones. Su papel es guiar el montaje de la cama.

- **Seguridad:** El nuevo sistema de fijación de los paneles "Easy Move" impide la pérdida de tuercas y asegura la fijación de los paneles a la cama. La distribución de los cables reduce la tracción y el riesgo de degradación.



Cama X'PRESS 2^{da} generación autoportante




Transformación del carro autoportante en chasis.



Bloqueo del 1/2 somier de pies en posición horizontal.

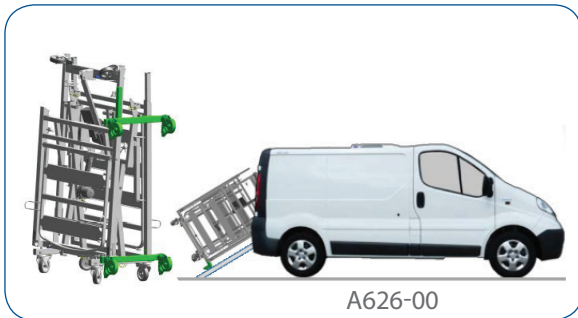


Unión de las 2 mitades del somier con los pasadores.

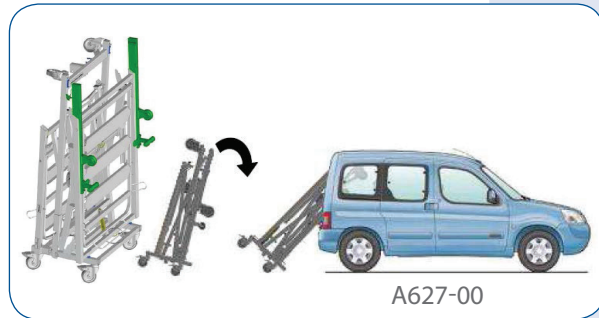


Fijación de los paneles por sistema EASY MOVE: sencillo, rápido y seguro.

KITS DE TRANSPORTE DISPONIBLES:



A626-00



A627-00

CARACTERÍSTICAS TÉCNICAS

DESCRIPCIÓN	DIMENSIONES	ALTURA	ER*	ELEVADOR DE PIERNAS	CARGA NORMAL DE USO	RUEDAS	NORMAS	ESTANQUEIDAD
X'PRESS 2 ^{da} generación 3 funciones eléctricas con pliegue de rodillas Ref. IX03L08100de	Cama montada: 90x200 cm. Somier divisible	De 34 a 84 cm. Distancia al suelo: 13 cm.	75°	Pliegue de rodillas 26° y 16° Ajuste de los pies por cremallera	170 kg. Colchón 20 kg, paciente 135 kg, accesorios 15 kg.	Ø100 mm.	CEI 60601-2-52	Motorización y caja Linak IP66 Botonera con bloqueo Linak IP54

Dimensiones de la cama en posición de almacenaje: Ancho 50 cm - Largo 90 cm - Alto 160 cm



* ER = Elevador de Respaldo

- 2 soportes para accesorios (en los largueros)
- 2 soportes de mástil porta gotero (en cabecal de la cama)
- 2 soportes de mástil incorporador (en cabecal de la cama)

Garantía mecánica, eléctrica y de la botonera 5 años. *

Garantía de los paneles y accesorios 1 año. *

*En condiciones normales de uso y excepto piezas de desgaste, ver instrucciones de uso.

WinnCare Spain. Ctra. Masía del Juez, 37b – 46909 Torrente (Valencia) – España
Tel : +34 9 61 56 55 21 – Fax : +34 9 61 56 03 83 – E-mail : ventas@winnCare.es

www.winnCare.es



Con el propósito de mejora permanente de sus productos, el GRUPO WINNCARE se reserva el derecho de modificar sin previo aviso las características técnicas - fotografías no contractuales.

Fabricado por

