

# Orion<sup>®</sup> Metro



El mix perfecto entre confort,  
seguridad y fiabilidad.



Ya sea que te quieras reunir con tus amigos para comer o vayas de tiendas por la ciudad, el **Orion Metro** es el scooter ideal para ti.

El nuevo **Orion Metro** - disponible en versión 3 o 4 ruedas - ha sido diseñado teniendo en cuenta aspectos ergonómicos para centrarse en las necesidades de usuarios tanto principiantes como experimentados. Como resultado, viene equipado con numerosas opciones que garantizan un paseo fácil, seguro y divertido.

El **Orion Metro** es el mix perfecto entre confort, seguridad y fiabilidad.



### Conducción segura y robusta

El sistema de suspensión del **Orion Metro** ha sido diseñado para circular por todo tipo de superficies y terrenos, permitiéndote relajarte y disfrutar de una conducción cómoda y controlada. Su potente motor en combinación con sus ruedas neumáticas de 11" aseguran una conducción suave y segura incluso sorteando obstáculos y por superficies desiguales.

### La seguridad lo más importante

Además de un sistema de luces único, El **Orion Metro** viene equipado con limitador de velocidad electrónico que reduce automáticamente la velocidad del scooter en las curvas, con total seguridad y comodidad en todo momento. Además, la palanca de desembrague en dos tiempos evita que el scooter circule libremente por accidente. Estas características combinadas con la certificación alemana independiente TÜV garantizan la seguridad del *Invacare Orion Metro*.



### Simplicidad y mantenimiento fácil

Usando componentes de calidad para su fabricación hemos conseguido que el **Orion Metro** sea fiable y fácil de mantener.

La electrónica y el motor están protegidos de la corrosión y el agua gracias al carenado, asegurando el correcto funcionamiento del scooter, y protegiéndolo además contra la suciedad.

Para realizar el mantenimiento simplemente hay que quitar el carenado para acceder a las baterías, la electrónica, el motor y los cables.





**Ajuste muy preciso del manillar**

El usuario puede ajustar fácilmente el manillar a la altura exacta.

**Conducción ergonómica**

El manillar ergonómico facilita el control del scooter.

**Palanca de freno**

Asegura la frenada de emergencia si es necesaria.

**Luz de freno**

Intensas luces de freno que avisan a la gente cuando el scooter está frenando.

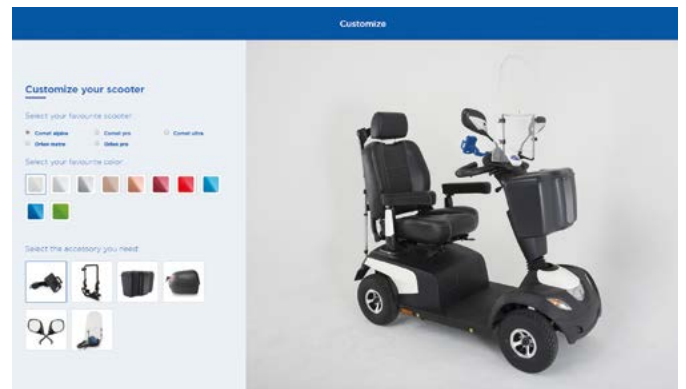


**Palanca de desembrague en 2 tiempos**

Impide que el scooter circule solo por accidente.

**Limitador de velocidad automático**

Reduce la velocidad en las curvas para mayor control y seguridad.










**Personaliza tu scooter con paneles y accesorios**

Escoge entre 10 colores de paneles y 30 accesorios para personalizar tu scooter según tu estilo. Para más información, visita la microsite: [www.invacarescooter.com](http://www.invacarescooter.com)

## Datos técnicos

Para más información previa a la compra de este producto, incluyendo el manual de usuario, puede consultar nuestra web [www.invacare.es](http://www.invacare.es)














	Ancho respaldo	Profundidad de asiento	Altura asiento-suelo	Altura respaldo	Ancho unidad motorizada	Largo total	Peso sin usuario
	510 mm						
<b>Orion Metro</b>		Confort y Deluxe: 470 mm Premium: 460 mm	Min. 440 mm Max. 510 mm	Confort: 500 mm Deluxe: 490 mm Premium: 630 mm	660 mm	1270 mm (4 ruedas) 1240 mm (3 ruedas)	110 kg (4 ruedas) 103 kg (3 ruedas)

	Parte más pesada	Peso máximo usuario	Capacidad de las baterías	Radio de giro	Capacidad para superar obstáculos	Distancia al suelo	Pendiente máxima
	57 kg (4 ruedas) 52 kg (3 ruedas)						
<b>Orion Metro</b>		136 kg	2 x 12 V/50 Ah (C20) AGM	2600 mm (4 ruedas) 2250 mm (3 ruedas)	80 mm	78 mm	10°


	Autonomía	Velocidad máxima	Potencia del motor
	54 km		
<b>Orion Metro</b>		10 km/h (4 ruedas) 12 km/h (3 ruedas)	240 W / 600 W <sup>1</sup>

1. Potencia puntual

## Colores de Paneles

Blanco Marfil	Azul Indiano	Verde Jade	Beige Luxor	Cobre Cristalino
				
Rojo Carmín	Cromado Metalizado	Plata Brillante	Azul Eléctrico	Rojo Jaspe
				
Mosaico rojo	Mosaico blanco	Mosaico azul		
				

## Tapizado

Vinilo Negro




Captura el código QR para visitar la microsite de scooters Invacare